



ESTADO DE RESULTADOS


Del 1 enero al 31 de diciembre de 2023-2022

Cifras en pesos colombianos sin decimales

Código	Concepto	Nota	Periodo Actual 31/12/23	Periodo Anterior 31/12/22
	INGRESOS OPERACIONALES	28	2.776.200.204.008	2.311.441.500.633
	SIN CONTRAPRESTACION		2.770.994.661.332	2.307.354.184.341
41	Ingresos fiscales		1.553.475.934.661	1.322.880.299.769
43	Venta de servicios		1.019.967.304.671	884.471.923.707
47	Fondos recibidos		197.551.422.000	100.001.960.865
	CON CONTRAPRESTACION		5.205.542.676	4.087.316.292
43	Venta de Servicios		5.205.542.676	4.087.316.292
	GASTOS OPERACIONALES	29	1.857.012.267.753	1.545.738.858.970
51	De administración y operación		1.049.235.582.902	891.203.397.499
53	Deterioro, depreciaciones, amortizaciones y provisiones		227.621.440.500	199.115.255.049
54	Transferencias y subvenciones		49.986.172.795	5.000.000.000
57	Operaciones interinstitucionales		530.169.071.555	450.420.206.422
	EXCEDENTE (DEFICIT) OPERACIONAL		919.187.936.256	765.702.641.663
	INGRESOS NO OPERACIONALES	28	265.365.972.320	326.199.011.808
	SIN CONTRAPRESTACION		221.921.610.582	297.736.912.929
48	Otros ingresos		221.921.610.582	297.736.912.929
	CON CONTRAPRESTACIÓN		43.444.361.738	28.462.098.879
48	Otros ingresos		43.444.361.738	28.462.098.879
	GASTOS NO OPERACIONALES	29	16.852.708.893	6.466.185.506
	OTROS GASTOS		16.852.708.893	6.466.185.506
58	Otros gastos	34	16.852.708.893	6.466.185.506
	EXCEDENTE (DEFICIT) NO PERACIONAL		248.513.263.427	319.732.826.302
	EXCEDENTE (DEFICIT) DEL EJERCICIO	27	1.167.701.199.683	1.085.435.467.965


SERGIO PARÍS MENDOZA
C.C. 19.458.604 de Bogotá
Director General


HECTOR RODRÍGUEZ GONZÁLEZ
C.C.19.329.285 de Bogotá
Director Financiero


MORALBA LOPEZ CORDERO
C.C. 51.893.013 de Bogotá
Coordinadora Grupo Contabilidad
T.P.48330-T

ESTADO DE RESULTADOS

Del 1 de enero al 31 de diciembre de 2023-2022

Cifras en pesos colombianos sin decimales


Código	Concepto	Nota	Periodo Actual 31/12/23	Periodo Anterior 31/12/22
	INGRESOS OPERACIONALES	28	2.776.200.204.008	2.311.441.500.633
	SIN CONTRAPRESTACION		2.770.994.661.332	2.307.354.184.341
41	INGRESOS FISCALES		1.553.475.934.661	1.322.880.299.769
4105	Impuestos		528.779.391.326	447.310.062.432
4110	No tributarios		1.025.362.290.335	875.570.237.337
4195	Devoluciones y descuentos (Db)		-665.747.000	0
43	VENTA DE SERVICIOS		1.019.967.304.671	884.471.923.707
4330	Servicios de transporte		1.019.975.132.371	884.474.663.407
4395	Devoluciones, rebajas y descuentos en venta servicios (Db)		-7.827.700	-2.739.700
47	OPERACIONES INTERSTITUCIONALES		197.551.422.000	100.001.960.865
4705	Fondos recibidos		50.000.000.000	1.960.865
4720	Operaciones de enlace		665.747.000	0
4722	Otras operaciones sin flujo de efectivo		146.885.675.000	100.000.000.000
	CON CONTRAPRESTACION		5.205.542.676	4.087.316.292
43	VENTA DE SERVICIOS		5.205.542.676	4.087.316.292
4305	Servicios educativos		5.210.392.805	4.087.316.292
4395	Devoluciones, rebajas y descuentos en venta servicios (Db)		-4.850.129	0
	GASTOS OPERACIONALES	29	1.857.012.267.753	1.545.738.858.970
51	DE ADMINISTRACIÓN Y OPERACIÓN		1.049.235.582.902	891.203.397.499
5101	Sueldos y salarios		258.942.697.319	219.554.704.889
5103	Contribuciones efectivas		88.350.492.273	73.648.867.455
5104	Aportes sobre la nomina		12.439.516.500	10.474.329.000
5107	Prestaciones sociales		124.049.204.820	93.316.280.893
5108	Gastos de personal diversos		3.805.796.177	6.181.504.046
5111	Generales		557.785.137.498	484.577.102.713
5120	Impuestos, contribuciones y tasas		3.862.738.316	3.450.608.502
53	DETERIORO, DEPRECIACIONES, AMORTIZACIONES Y PROVISIONES		227.621.440.500	199.115.255.049
5347	Deterioro de cuentas por cobrar		1.667.887.407	1.878.289.110
5351	Deterioro de propiedades, planta y equipo		6.418.203.463	8.789.160.696
5360	Depreciación de propiedades, planta y equipo		32.961.681.458	32.465.660.684
5364	Depreciación de bienes de uso público en servicio		34.128.139.888	29.299.861.708
5366	Amortización de activos intangibles		8.992.997.274	7.781.166.666
5368	Provision litigios y demandas		77.710.131.310	35.357.973.955
5374	Deterioro de bienes de uso público en servicio		14.758.472.828	35.501.627.270
5375	Depreciación de bienes de uso público en servicio - concesiones		50.983.926.872	48.041.514.960
54	TRANSFERENCIAS Y SUBVENCIONES		49.986.172.795	5.000.000.000
5423	Otras transferencias		0	5.000.000.000
5424	Subvenciones		49.986.172.795	0
57	OPERACIONES INTERINSTITUCIONALES		530.169.071.555	450.420.206.422
5720	Operaciones de enlace		530.169.071.555	450.420.206.422
	EXCEDENTE (DEFICIT) OPERACIONAL		919.187.936.256	765.702.641.663


ESTADO DE RESULTADOS


Del 1 de enero al 31 de diciembre de 2023-2022

Cifras en pesos colombianos sin decimales

Código	Concepto	Nota	Periodo Actual 31/12/23	Periodo Anterior 31/12/22
	INGRESOS NO OPERACIONALES	28	265.365.972.320	326.199.011.808
	SIN CONTRAPRESTACIÓN		221.921.610.582	297.736.912.929
48	OTROS INGRESOS		221.921.610.582	297.736.912.929
4806	Ajustes por diferencia cambio		0	24.905.212.438
4808	Ingresos diversos		202.091.068.203	268.950.930.106
4830	Reversión del deterioro del valor		8.210.420.496	3.880.770.385
4831	Reversión de provisiones		11.620.121.883	0
	CON CONTRAPRESTACIÓN		43.444.361.738	28.462.098.879
48	OTROS INGRESOS		43.444.361.738	28.462.098.879
4802	Financieros		28.616.689.036	17.341.938.296
4808	Ingresos diversos		14.827.672.702	11.120.160.583
	GASTOS NO OPERACIONALES	29	16.852.708.893	6.466.185.506
58	OTROS GASTOS		16.852.708.893	6.466.185.506
5802	Comisiones		54.749.231	137.832.682
5803	Ajustes por diferencia en cambio	34	13.173.491.139	0
5804	Financieros		0	1.854.210.884
5890	Gastos diversos		3.614.694.323	4.457.029.644
5893	Devoluciones y descuentos ingresos fiscales		0	519.373
5895	Devoluciones, rebajas y descuentos en venta de servicios		9.774.200	16.592.924
	EXCEDENTE (DEFICIT) NO OPERACIONAL		248.513.263.427	319.732.826.302
	EXCEDENTE (DEFICIT) DEL EJERCICIO	27	1.167.701.199.683	1.085.435.467.965


SERGIO PARIS MENDOZA
CC. 19.458.604 de Bogotá
Director General


HÉCTOR RODRÍGUEZ GONZÁLEZ
C.C.19.329.285 de Bogotá
Director Financiero


MORALBA LÓPEZ CORDERO
CC. 51.893.013 de Bogotá
Coordinadora Grupo Contabilidad
T.P.48330-T